



PERFORMANCE THROUGH DATA


# ORGANISME DE FORMATION SOLUTION BI FRANCE INDICATEURS DE RÉSULTATS

Mise à jour du 17 novembre 2025



# Tous parcours confondus \*

\* Indicateurs de résultats établis au 17 novembre 2025 sur la base de 469 enquêtes de satisfaction renseignées



## Note globale attribuée à nos formations

1: Très mauvais-----20: Excellent



## Intérêt des contenus proposés en formation

1: Très mauvais-----20: Excellent



## Recommanderiez-vous cette formation ?


1: Non, pas du tout-----20: Oui, absolument





# Power BI - Tous parcours

\* Indicateurs de résultats établis au 17 novembre 2025 sur la base de 469 enquêtes de satisfaction renseignées



## Note globale attribuée à nos formations

1: Très mauvais-----20: Excellent



## Intérêt des contenus proposés en formation

1: Très mauvais-----20: Excellent



## Recommanderiez-vous cette formation ?


1: Non, pas du tout-----20: Oui, absolument





# Power BI - Parcours Analyste métier Débutant

\* Indicateurs de résultats établis au 17 novembre 2025 sur la base de 469 enquêtes de satisfaction renseignées



## Note globale attribuée à nos formations

1: Très mauvais-----20: Excellent



## Intérêt des contenus proposés en formation

1: Très mauvais-----20: Excellent



## Recommanderiez-vous cette formation ?


1: Non, pas du tout-----20: Oui, absolument





# Power BI - Parcours Analyste métier Intermédiaire

\* Indicateurs de résultats établis au 17 novembre 2025 sur la base de 469 enquêtes de satisfaction renseignées



## Note globale attribuée à nos formations

1: Très mauvais-----20: Excellent



## Intérêt des contenus proposés en formation

1: Très mauvais-----20: Excellent



## Recommanderiez-vous cette formation ?


1: Non, pas du tout-----20: Oui, absolument





# Power BI - Parcours Analyste métier Expert

\* Indicateurs de résultats établis au 17 novembre 2025 sur la base de 469 enquêtes de satisfaction renseignées



## Note globale attribuée à nos formations

1: Très mauvais-----20: Excellent



## Intérêt des contenus proposés en formation

1: Très mauvais-----20: Excellent



## Recommanderiez-vous cette formation ?


1: Non, pas du tout-----20: Oui, absolument





# Parcours Strategy Workstation et Library

\* Indicateurs de résultats établis au 17 novembre 2025 sur la base de 469 enquêtes de satisfaction renseignées



## Note globale attribuée à nos formations

1: Très mauvais-----20: Excellent



## Intérêt des contenus proposés en formation

1: Très mauvais-----20: Excellent



## Recommanderiez-vous cette formation ?

1: Non, pas du tout-----20: Oui, absolument





# Parcours Snowflake

\* Indicateurs de résultats établis au 17 novembre 2025 sur la base de 469 enquêtes de satisfaction renseignées

## Note globale attribuée à nos formations

1: Très mauvais-----20: Excellent



## Intérêt des contenus proposés en formation

1: Très mauvais-----20: Excellent




## Recommanderiez-vous cette formation ?

1: Non, pas du tout-----20: Oui, absolument







# Fin